



























DMV-PREIS HOCKENHEIM

19.LAUF DEUTSCHE FORMEL-3-MEISTERSCHAFT

ERGEBNIS ZEITTRAINING 2

Pl.	Nr	Nation	Fahrer	Bewerber	Fahrzeug / Motor	Zeit
1.	26		GBR Gary Paffett	Team Rosberg	Dallara F301/014 Opel	2:06.849
2.	6		GER Stefan Mücke	ADAC Berlin-Brandenburg	Dallara F301/006 Opel	2:07.025
3.	5		GER Markus Winkelhock	ADAC Berlin-Brandenburg	Dallara F300/001 Opel	2:07.160
4.	11		SWE Björn Wirdheim	Prema Powerteam	Dallara F301/024 Opel	2:07.428
5.	25		BRA João Paulo de Oliveira	Swiss Racing Team	Dallara F399/068 Opel	2:07.431
6.	22		FIN Kimmo Liimatainen	Team Kolles Racing	Dallara F300/026 Mugen-Honda	2:07.743
7.	9		GER Frank Diefenbacher	Opel Team BSR	Dallara F301/010 Opel	2:07.764
8.	2		CZE Jaroslav Janiš	Opel Team KMS	Dallara F300/010 Opel	2:07.880
9.	32		ITA Raffaele Giammaria	Cram Competition	Dallara F301/003 Opel	2:07.961
10.	14		GER Tony Schmidt	GM Motorsport	Dallara F301/026 Toyota	2:07.993
11.	23		GER Pierre Kaffer	Team Kolles Racing	Dallara F300/013 Mugen-Honda	2:08.126
12.	8		JPN Toshihiro Kaneishi	Opel Team BSR	Dallara F300/028 Opel	2:08.202
13.	15		AUT Hannes Lachinger	GM Motorsport	Dallara F301/031 Toyota	2:08.234
14.	7		AUT Bernhard Auinger	Opel Team BSR	Dallara F399/023 Opel	2:08.530
15.	10		JPN Kousuke Matsuura	Prema Powerteam	Dallara F301/009 Opel	2:08.716
16.	12		DEN Nicolas Kiesa	GM Motorsport	Dallara F301/007 Toyota	2:08.756
17.	27		FRA Laurent Delahaye	Team Rosberg	Dallara F301/015 Renault	2:08.847
18.	21		BEL Tom van Bavel	JB Motorsport	Dallara F399/041 Opel	2:08.998
19.	28		GER Thomas Riethmüller	Thomas Riethmüller	Dallara F300/041 Opel	2:09.270
20.	18		DEN Allan Simonsen	Van Amersfoort Racing	Dallara F300/050 Opel	2:09.454
21.	24		SUI Gilles Tinguely	Swiss Racing Team	Dallara F399/054 Opel	2:09.857
22.	20		NED Robert Doornbos	JB Motorsport	Dallara F399/003 Opel	2:09.902
23.	33		AUT Norbert Siedler	Palfinger F3 Racing Team	Dallara F300/011 Opel	2:10.039
24.	98		AUT Gottfried Grasser	Team Ghinzani	Dallara F300/029 Mugen-Honda	2:10.258
25.	99		ITA Fabrizio del Monte	Team Ghinzani	Dallara F300/025 Mugen-Honda	2:10.748
26.	36		AUT Marco Schär	CCT Racing	Dallara F300/023 Opel	2:11.551

Rundenschnitt: 193.638 km/h